

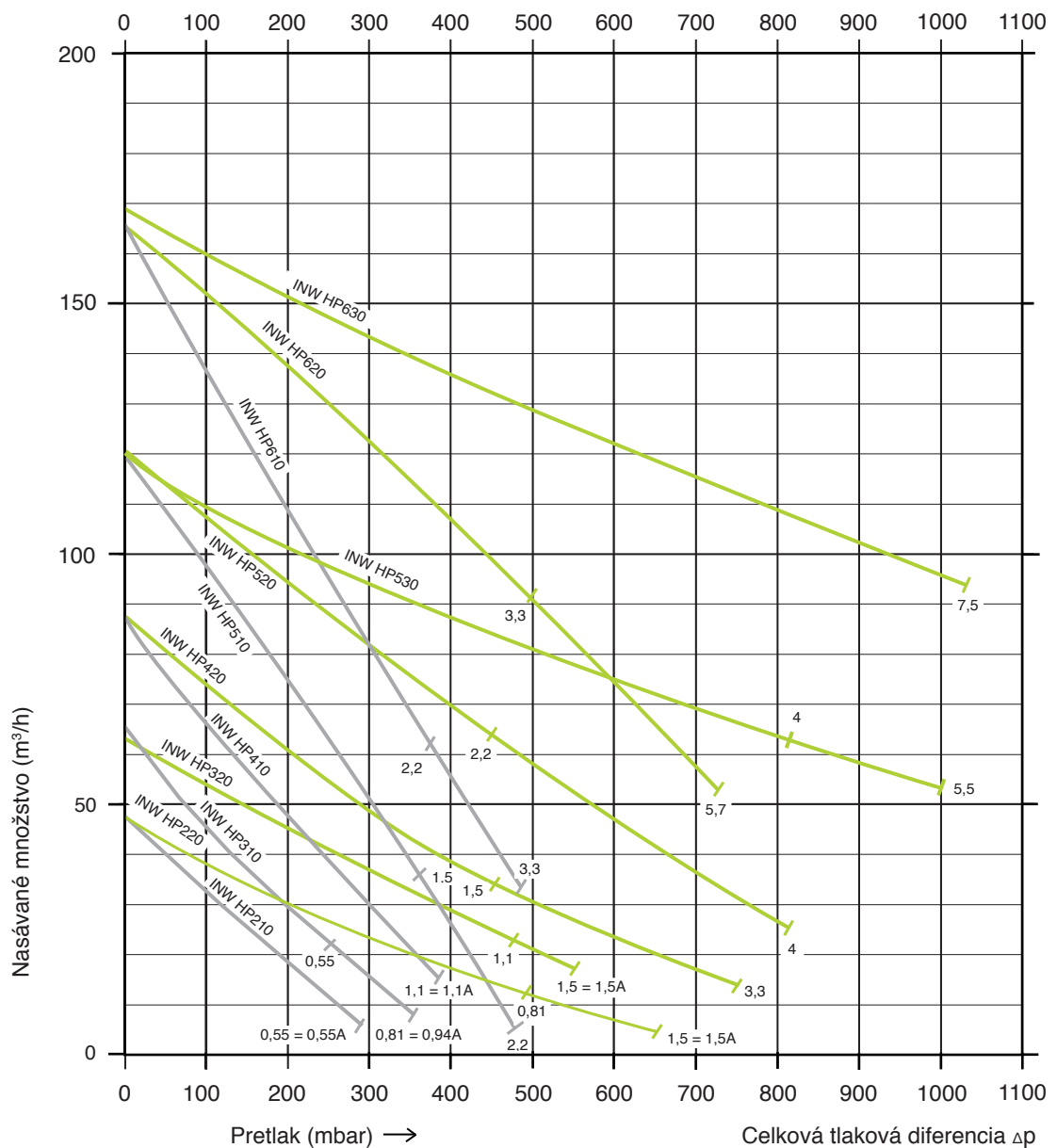
INW HP_ Vysokotlakové dúchadlá / vývevy

Výkonnostné krivky / Pretlak

strana 1 z 2

Pracovné krivky (50 Hz) *

Pracovné krivky platia pre prepravu vzduchu o teplote 15°C na sanie pri atmosferickom tlaku 1013 mbar s odchýlkou +/-10%. Celková tlaková diferencia platí pre teplotu nasávaného vzduchu a teplotu okolia 25°C.



* 60 Hz údaje si prosím, vyžiadajte



Dúchadlá/vývevy INW spĺňajú podmienky Smernice 2002/95/ES Európskeho parlamentu a Rady z 27. januára 2003 o obmedzení používania určitých nebezpečných látok v elektrických a elektronických zariadeniach.



Dúchadlá/vývevy INW zodpovedajú smernici pre strojné zariadenia Európskeho spoločenstva (CE).

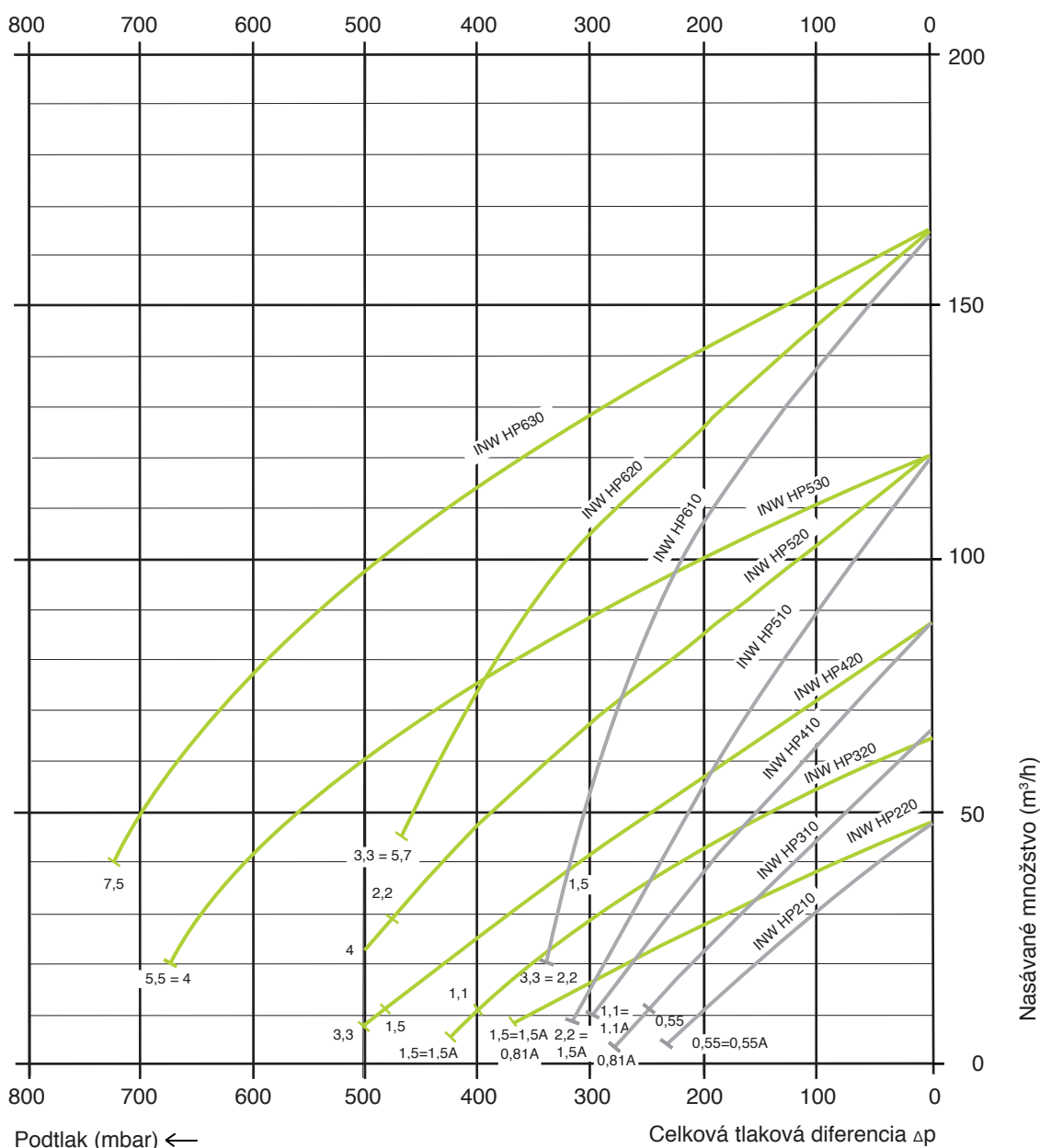
INW HP_ Vysokotlakové dúchadlá / vývevy

Výkonnostné krivky / Podtlak

strana 2 z 2

Pracovné krivky (50 Hz) *

Pracovné krivky platia pre prepravu vzduchu o teplote 15°C na sanie pri atmosferickom tlaku 1013 mbar s odchýlkou +/-10%. Celková tlaková diferencia platí pre teplotu nasávaného vzduchu a teplotu okolia 25°C.



* 60 Hz údaje si prosím, vyžiadajte

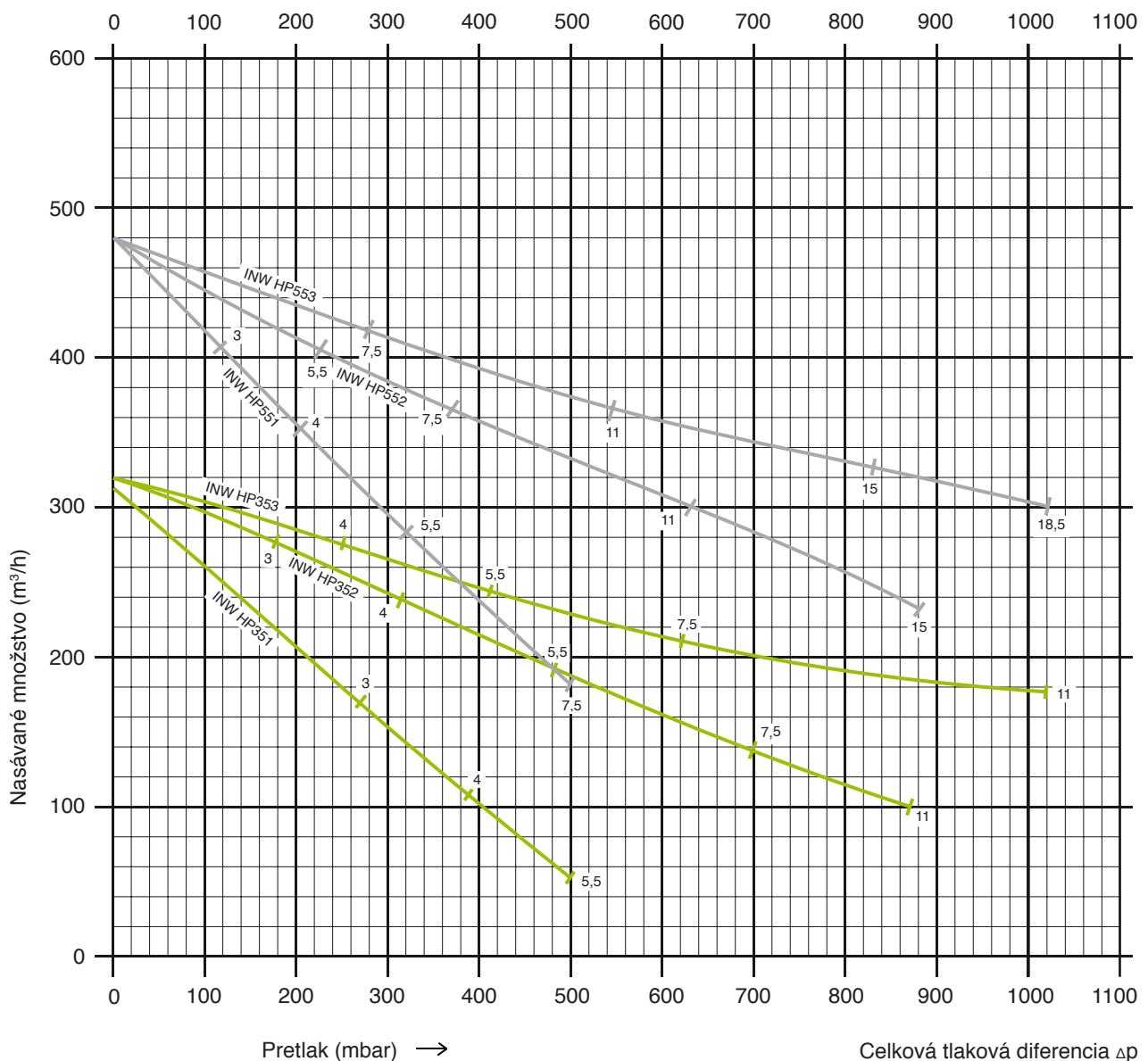
INW HP_ Vysokotlakové dúchadlá / vývevy

Výkonnostné krivky / pretlak

strana 1 z 2

Pracovné krivky (50 Hz) *

Pracovné krivky platia pre prepravu vzduchu o teplote 15°C na sanie pri atmosferickom tlaku 1013 mbar s odchýlkou +/-10%. Celková tlaková diferencia platí pre teplotu nasávaného vzduchu a teplotu okolia 25°C.



* 60 Hz údaje si prosím, vyžiadajte

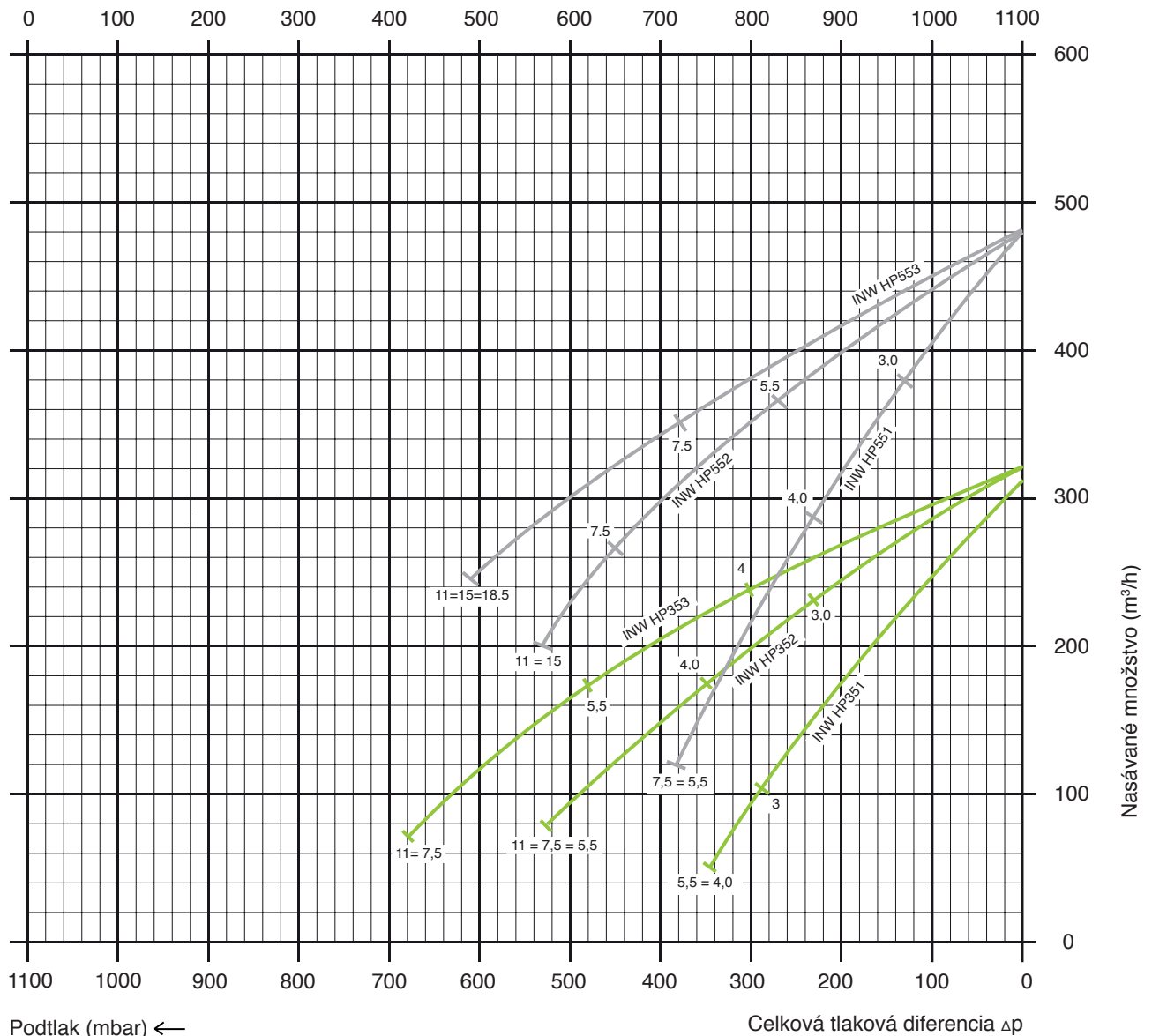
INW HP_ Vysokotlakové dúchadlá / vývevy

Výkonnostné krivky / podtlak

strana 2 z 2

Pracovné krivky (50 Hz) *

Pracovné krivky platia pre prepravu vzduchu o teplote 15°C na sanie pri atmosferickom tlaku 1013 mbar s odchýlkou +/-10%. Celková tlaková diferencia platí pre teplotu nasávaného vzduchu a teplotu okolia 25°C.



* 60 Hz údaje si prosím, vyžiadajte